

## Restmüll: Graue Tonne mit grauem Deckel

Alle Abfälle, die keiner Wiederverwertung zugeführt werden können, wie z.B. Asche, Porzellan, Keramik, Steingut, Kehricht, Staubsaugerbeutel, verschmutztes Papier, Fotopapier, gebrauchte Tapeten, ausgetrocknete Farbeimer, Spiegel- und Fensterglas, Hygieneartikel wie Windeln und Feuchttücher, Kabelreste, Medikamente, nicht mehr brauchbare oder wiederverwertbare Textilien und Schuhe, etc.

Alle Gebrauchsgegenstände aus Kunststoff wie Schüsseln, Eimer, Spielzeug, Kunststoffnetze.

## Papier: Graue Tonne mit blauem Deckel

Papier, Pappe, Kartonagen: Zeitungen, Zeitschriften und andere Druckerzeugnisse wie Prospekte und Kataloge.

Verpackungen aus Papier/Pappe mit dem „Grünen Punkt“.

## Biomüll: Graue Tonne mit braunem Deckel

Küchenabfälle wie Gemüse-, Salat- und Brotreste, verdorbene Nahrungsmittel, Knochen, Eierschalen, Milchprodukte, Kaffeefilter.

Gartenabfälle wie Rasen- und Strauchschnitt, Laub, Nadeln, Blumenerde und Unkraut.

Sonstiges wie Küchentücher, Mist von Kleintieren, Blumensträuße, Topfblumen, Sägemehl und Holzspäne von unbehandeltem Holz.

**Keine Plastikbeutel oder -tüten, auch keine kompostierbaren Bio-Beutel nach DIN 13432.**

**Das Ausliefern von Mülltonnen, wechseln in andere Behältergrößen wie auch der Austausch defekter Mülltonnen erfolgt durch die Gemeinde Eslohe, Tel. 02973 800 350**

## Leichtverpackungen: Graue Tonne mit gelbem Deckel

Nur Verkaufsverpackungen aus Metall, Kunststoff und Verbundstoff, z.B. Konservendosen, Spraydosen, Folien, Plastikflaschen, Becher, Getränke- und Milchkartons, Styroporverpackungen, Vakuumpackungen von Wurst, Käse, Aufschnittwaren und Kaffee.

Keine Gebrauchsgegenstände aus Kunststoff wie Spielzeug, Schüsseln, Eimer, Abdeckfolien, Kunststoffnetze von Weihnachtsbäumen, auch kein Styrodur.

Weitere Informationen zum Verpackungsrecycling unter

[www.muelltrennung-wirkt.de](http://www.muelltrennung-wirkt.de)

Angaben zur Unterscheidung von Leichtverpackungen und Restmüll finden Sie dort unter „Service/Trennhilfen“.

**Gebührenfreie Service-Hotline:  
0800 7872868**

# LOBBE

Lobbe Umweltservice GmbH & Co. KG  
Almerfeldweg 55-61 · 59929 Brilon  
Kommunalservice.LUS@lobbe.de

## Altglas:

Einwegflaschen, Konserven- und Marmeladengläser, Gläser, die frei von Keramik (Ton) und Porzellan sind.

Bitte die an den Altglascontainern angebrachten Sortierhinweise (Weiß-, Braun-, Grünglas) und Einwurfzeiten beachten.

Die Standorte der Glascontainer erfahren Sie über die Internetseite der Gemeinde Eslohe:

[www.eslohe.de/fileadmin/eslohe.de/Rathaus/PDF/2024-09\\_Altglascontainer\\_Standorte.pdf](http://www.eslohe.de/fileadmin/eslohe.de/Rathaus/PDF/2024-09_Altglascontainer_Standorte.pdf)

[www.was-passt-ins-altglas.de](http://www.was-passt-ins-altglas.de)

## Schadstoffe und Elektrokleingeräte

Die Schadstoffsammlung ist für schadstoffhaltige Gegenstände aus Privathaushalten, die wegen ihrer schädlichen Substanzen nicht zum Restmüll gehören wie Altöl (möglichst beim Handel zurückgeben), Autobatterien, Chemikalien, Pflanzenschutz- und Schädlingsbekämpfungsmittel, nicht ausgetrocknete Farben und Lacke, Batterien, Feuerlöscher, Lösemittel und Spraydosen.

**Ausführliche Informationen unter:  
[www.safety-truck.de](http://www.safety-truck.de)**

Elektrokleingeräte wie Fön, Rasierer, Toaster, Kaffeemaschine, Laptop, Mikrowelle, elektrische Werkzeuge, auch Energiesparlampen und Leuchtstoffröhren.

### Annahmestellen sind:

Cobbenrode, Schützenplatz  
08.00 - 08.30 Uhr

Eslohe, Busbahnhof Schulzentrum  
09.00 - 11.45 Uhr

Wenholthausen, Sportplatz  
12.15 - 12.45 Uhr

Reiste, Feuerwehrgerätehaus  
13.30 - 14.00 Uhr

## Grünschnitt aus privaten Gärten

Strauch- und Baumschnitt, Heckenschnitt und sonstige Grünabfälle können zu den 8 im Abfuhrkalender genannten Terminen abgegeben werden. Er werden keine Bäume oder Wurzeln angenommen. Die haushaltsübliche Menge ist begrenzt auf den Inhalt eines Kofferraumes und/oder PKW-Anhängers.

### Annahmestelle ist:

Wendehammer beim Bauhof der Gemeinde im Gewerbegebiet Wennetal, Bremke.

Die Annahmezeit an den jeweiligen 8 Terminen ist von 10.00 Uhr bis 16.00 Uhr.

## Sperrgut (auf Anforderung)

Zum Sperrgut zählen ausschließlich Gegenstände aus privaten Haushalten, die nicht zerkleinerungsfähig sind, nicht fest mit dem Haus oder Grundstück verbunden sind und aufgrund ihrer Größe nicht in die Restabfalltonne passen. Hierzu gehören insbesondere Möbelstücke wie Schränke, Betten, Regale, Tische, Stühle und Lattenroste aus Holz. Ebenfalls zulässig sind Matratzen, Polstermöbel sowie Gartenmöbel aus Kunststoff oder unbehandeltem Holz. Darüber hinaus können Bodenbeläge wie Laminat, Teppichplatten und Teppichläufer sowie verschiedene Gebrauchsgegenstände wie Kinderwagen, Koffer, Wäschekörbe und Blumenkästen aus Plastik zur Sperrmüllsammmlung gegeben werden.

**Bau- und Renovierungsabfälle sowie imprägniertes Holz sind von der Abfuhr ausgeschlossen.**

Die Sperrmüllabfuhr in der Gemeinde Eslohe erfolgt ausschließlich nach vorheriger Anforderung. Diese kann entweder online über die Internetseite der Gemeinde unter [www.eslohe.de/rathaus-politik/buergerservice/abfallentsorgung](http://www.eslohe.de/rathaus-politik/buergerservice/abfallentsorgung) oder per Post mittels einer Anforderungskarte erfolgen. Die Karten sind im Rathaus sowie in der Sparkasse erhältlich. Der genaue Abholtermin wird etwa eine Woche vor der Abfuhr postalisch oder per Mail mitgeteilt.

**Für die Abholung ist eine Anmeldegebühr von 25 Euro zu entrichten.** Die Zahlung erfolgt an die Gemeinde Eslohe, IBAN: DE11 4645 1012 0001 0003 06 bei der Sparkasse Mitten im Sauerland.

Als Verwendungszweck ist „Sperrmüll“ sowie die Abholadresse anzugeben.

## Elektrogroßgeräte und Metallschrott (auf Anforderung)





Große Elektro- und Elektronikgeräte wie Waschmaschine, Kühlschrank, Fernseher und Monitore jeglicher Größe, Wäsche trockner, Computer und Staubsauger, aber keine Energiesparlampen oder Leuchtstoffröhren. Typische größere Metallgegenstände sind Fahrräder, Lampenständer, Bügelbretter sowie Lattenroste aus Metall.

Die Abfuhr erfolgt nach vorheriger Anforderung über die Internetseite der Gemeinde Eslohe:

[www.eslohe.de/rathaus-politik/buergerservice/abfallentsorgung](http://www.eslohe.de/rathaus-politik/buergerservice/abfallentsorgung) oder per Post mittels einer Anforderungskarte, welche im Rathaus und der Sparkasse ausliegen. Der Abholtermin wird Ihnen ca. eine Woche vorher postalisch oder per Mail mitgeteilt.

## Bezirkseinteilung

Zur Abholung sind die Abfallgefäße bis 6.00 Uhr morgens mit **geschlossenem Deckel** bereitzustellen, überfüllte Abfallgefäße werden nicht entleert.

										
Beisinghausen	A	3			Herhagen	A	3			
Blessenohl	C	3			Herscheid	D	1			
Bockheim	D	1			Husen	A	2			
Bremke	A	2			In der Marpe	D	1			
Bremscheid	D	1			Isingheim	D	1			
Büemke	A	3			Kückelheim	D	1			
Büenfeld	A	3			Landenbeck	A	3			
Cobbenrode	D	1			Larmecke	D	1			
Dormecke	D	1			Leckmart	D	1			
Einberg	C	3			Lochtrop	A	2			
Eslohe	B	2			Lohof	A	3			
					Lüdingheim	D	1			
					Nichtinghausen	A	3			
					Niederlandenbeck	D	1			
					Niedermarpe	D	1			
					Niedersalwey	C	1			
					Oberlandenbeck	D	1			
					Obermarpe	D	1			
					Obersalwey	C	1			
					Oesterberge	A	3			
					Reiste	A	3			
					Sallinghausen	B	2			
					Schwartmecke	D	1			
					Sieperting	C	1			
					Wenholthausen	C	3			
					Wilhelmshöhe	A	3			

### Nachfolgende Straßen in Eslohe haben einen abweichenden Bezirk

Amselweg	A	2
Finkenhain	A	2
Reiherhorst	A	2
Wennerwaldstraße	A	2

Fredebeil	A	3
Friedrichstal	A	3
Frielinghausen	A	2
Glamke	D	1
Haus Wenne	C	3
Hengsbeck	D	1
Hengslade	D	1
Henninghausen	D	1

### Wertstoffhof REMONDIS Olpe GmbH

Gewerbepark Hochsauerland Bad Fredeburg  
Am Hopfengarten 2 · 57392 Schmallenberg · Tel. 02761 923 490  
Öffnungszeiten Di. 10 - 18 Uhr + Do. 09 - 17 Uhr

#### Kostenlose Annahme von:

Elektro-Altgeräten, Altkleider und Metallschrott

#### Die Annahme folgender Abfallarten laut Preisliste ist möglich:

Papier/Pappe/Kartonagen, Sperrmüll, Altholz (aber kein imprägniertes A-IV-Holz!), Restmüll, Altreifen, Ast- und Strauchwerk, Bauschutt, Baustellenmischabfälle

Wo kann ich noch **Rest- und Sperrmüll** oder **imprägnierte Hölzer** entsorgen?

Deponie des Hochsauerlandkreises in Meschede-Frielinghausen (L740)

Öffnungszeiten:

Montag-Donnerstag

8.00-12.30 Uhr und 13.00-16.00 Uhr

Freitag 8.00-12.00 Uhr

Tel. 0291 94-5970

#### Die App für Ihre Abfuhrtermine



Für iOS und  
Android



Hinweise zum Datenschutz  
finden Sie auf unserer  
kommunalen Internetseite!

# REMONDIS®

IM AUFTRAG DER ZUKUNFT

Raiffeisenstraße 39 · 57462 Olpe  
www.remondis-rheinland.de/olpe

Kontakt: E-Mail: [kommunal-olpe@remondis.de](mailto:kommunal-olpe@remondis.de)

KOMMUNALABFUHR:

Tel.: 02761 923-345



### Gemeinde Eslohe

Tel. 0 29 73 / 800 - 350

E-Mail: [post@eslohe.de](mailto:post@eslohe.de)

[www.eslohe.de](http://www.eslohe.de)